

Dream Program System

SS set 3

Dream Program System

SS set 3



成人向

18才未満の方には
販売できません

PC-9801V/
EPSON286
5"2HD (4枚組)
6,800円 (税別)

PC-9801V/EPSON286
5"2HDディスク4枚組
6,800円 (税別)





※MS-DOS Ver3.1以上が必要です。

極彩色の夢

しんこんさん
ものがたり

卒業

Rabbit
〜p4p〜



ALICE SOFT
アリスソフト

〒530 大阪市北区天満2丁目7番11号
サンバレー天満
TEL (06) 882-0811

Dream Program System

SS sets 3

定価
6,800円(税別)

- PC98シリーズは、400ライン16色表示。
 - ① メインメモリ640K以上が必要です。
 - ② 専用アナログディスプレイが必要です。
 - ③ VM2は、16色ボードが必要です。
- ※ MS-DOSは、米国マイクロソフト社の商標です。



T4988650100799

PC-9801V/
EPSON286
5'2HD (4枚組)
8,800円(税別)

Dream Program System **SG**
set 3
data 3

ALICE SOFT
アリスソフト

〒530 大阪市北区天満2丁目7番11号 サンバレー天満
TEL 06-882-0811

Dream Program System **SG**
set 3
data 3

[MANUAL]

• プロテクトについて

この製品には、プロテクトがかかっておりません。
先に発売されました、DPS-SG-set3 (システムつき) も同様
プロテクトはかかっておりません。
バックアップをとってからは、ゲームをなさる事をお勧めします。
でも、不正コピーはダメですよ。
よい子のアリスソフトウェアは大丈夫ですね。

• バックアップについて

バックアップの取り方は、各機種のマニュアルをご覧ください。
(PC-9801シリーズは、MS-DOSです。)



• アリスの館

「いつもお世話になってます。アリスです。
DPS-SG-set3 (data3) を買って下さって
どうもありがとうございました。」

今回のシナリオは

* しんこんさんものがたり
* 卒業
* Rabbit-P4P-

です。

しんこんさんものがたり
は、結婚式が済んですぐの男の子と女の子のお話。
従来のDPSと一緒に、2通りの物語が楽しめます。

卒業

は、卒業式が終わって、2年間、大好きだった女の子
の所に告白に行く話・・・なんですが・・・
その後は、ゲームでお楽しみ下さい。
このお話は、途中で別れ道があって、エンディングが
2種類あります。


Rabbit-P4P-

は、主人公が、バニーの女の子を追いかけていると、
変な場所に落ちてしまうお話です。
このお話は一通りしか用意されていませんが、移動が
可能なのと、かくしCGがあるとか・・・

ではDPSをセットして下さい。

それではまた・・・」

「かーかーかーかーかーかーかーかーかーかー」



• D P S - S G - s e t 3 の起動方法

P C - 9 8 0 1 版 (N O T E 以外) の方は立ち上げ時に以下の手続きが必要です。98 以外の方はここは読み飛ばして下さい。

1. M S - D O S のシステムディスクを立ち上げる
(メニューなどが立ち上がってしまう場合は終了して A> という表示を出します)
2. M S - D O S のシステムディスクをドライブ 2 に移して s e t 2 の A - d i s k をドライブ 1 に入れます。
3. 1 と入力してリターンキーを押してください。
(リターンキーとは キーのことです)
(1 は i の様に小文字でもかまいません)

これでシステムが組み込まれました。ゲームをする時はシステムが組み込まれたディスクを A ドライブに入れてリセットして下さい。
(次回からはシステム転送は不要です。)

※このソフトは N E C から発売されております 98 用の日本語 M S - D O S (V e r 3 . 1 以上) が必要です。

※ V e r 3 . 1 をお持ちの方で組み込み時に「システムのサイズが違います」と出る方は、システム入りのフォーマットした D I S K に A - d i s k のファイルの内容を全てコピーしていただければ動くようになります。

(M S - D O S はマイクロソフト社の登録商標です。)

s e t 3 の起動方法 (全機種共通)

ドライブ A に A - d i s k , ドライブ B に B - d i s k を入れてリセットをしてください。

A ドライブは

P C - 9 8 0 1	: 1 ドライブ
P C - 8 8 V A	: 1 ドライブ
F M - T O W N S	: 0 ドライブ
X 6 8 0 0 0	: 0 ドライブ

B ドライブは

P C - 9 8 0 1	: 2 ドライブ
P C - 8 8 V A	: 2 ドライブ
F M - T O W N S	: 1 ドライブ
X 6 8 0 0 0	: 1 ドライブ

と、読み替えてください。

※ 98 版の方で初めて立ち上げる方 (買ってきてすぐの方) は上記のシステムインストールの手続きが必要です。

N O T E 用 D P S - S G - s e t 3 のインストール方法

1. [H E L P] を押しながら電源 O N かリセットをする。
(98 N O T E メニューというのが立ち上がるはずですが)
2. メニューが出たら [モード設定] を選んで
・システム起動装置の指定 II → [R A M ドライブ]
・第一ドライブの指定 → [R A M ドライブ]
に設定する。
終わったら [終了] を選んでメインメニューにもどる。
3. [F D → R A M ドライブコピー] を選んで M S - D O S の S Y S T E M D I S K を R A M ドライブにコピーする。
4. [システム起動] を選んで立ち上げる。(リセットでもよい)
5. メニューなどが立ち上がってしまったら [S T O P] キーを押すか、[終了] を選んで A> と出るようにする。出たら s e t 2 の A - d i s k をドライブに入れて次のように入力する。

A>B:1

(B : 1 は b : i の様に小文字でもかまいません。)

ここで、「コマンドまたはファイル名が違います」と出ていないことを確認してください。表示されている時は失敗しています。「s e t 2 のシステムインストールが終了しました。」と出たら成功です。
(両方出ている時は失敗している可能性が高い)

(※ 2 回目からは 1 ~ 5 は不要です。ここからしてください。
また、他のソフトを使用したりバッテリーがきれたりしない限りは 6 ~ 7 も不要で電源を入れるだけで始まります。)

6. [H E L P] を押しながら電源 O N かリセットをする。
7. [F D → R A M ドライブコピー] を選んで s e t 2 の A - d i s k を R A M ドライブにコピーする。
8. B - d i s k をドライブに入れ、リセットをする。

注意：ドライブの指定を変更された場合 2 の [モード設定] をやり直してください。

以上でゲームがスタートします。

※ 初心者にとってはインストール作業という事故を伴いやすい作業をするので D I S K を壊さないためにもバックアップを取ることをお勧めします。バックアップは 98 N O T E メニュー内の [F D → F D コピー] というので簡単に取れます。

MSX2の起動方法

ドライブにDPSシステムディスクを入れて立ち上げて下さい。
その後、指示に従ってシナリオディスクを入れて下さい。
その後、漢字ROMがない場合は、メッセージエリアに、白い棒が
出ます。その場合は、持ちの機械に漢字ROMが内蔵されていないので
機械を買ったお店に相談下さい。ードを使用しておりますので、
画面がチラつく事がありますが、バグではありません。
ご了承下さい。

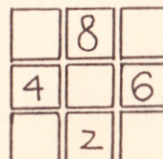
ー操作方法についてー

このゲームは、ジョイスティック、キーボードのどちらでも御使用出来ます。

選択肢上に移動

テンキー[8]

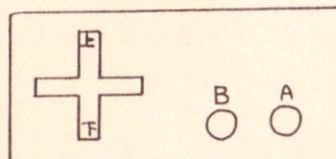
ジョイスティックの上



選択肢下に移動

テンキー[2]

ジョイスティックの下



決定

リターンキー





スペースキー

ジョイスティックの[A]のボタン

基本操作は、これだけです。



注意

- このゲームには、セーブ機能はありません。
- ゲームの途中でシナリオディスクを入れ換えると、動作は保証出来ません。




乳揉み男

Rabbit-P4P-
より
DPSシリーズ
人にもうない
や37歳... 無我の境地




ちばうのあんた誰?




◀ 糸、土足、だめと
ちば、あ、こんちわ
土、糸に何の用?
ちば、しゅみほ?
土、大どろいふろい
ちば、うきつけ
土、アグッ


土、糸はんとは、土ふまど、底子、っていうの
ちば、だましたな!! このくえ女めこうだ!!
土、グッ、グブッ
ちば、しやうら




フアンターくれたら、僕の作った同人誌
やるぞ、95%で
いざん?! このくえやろうこうだ!! ←泣いてる



しんこんさんものがたり
ゆうちゃん



卒業
沙夜子姫




ユリア



うさぎ



シルヴィ



キラ

Rabbit-P4P-

• ヒント集について

ゲームにつまった場合の為に、ヒント集を発行します。

• 内容

各ゲームの完全解答
DPS スタッフ (とり、KAORI、ちーぼうの予定)
によるリレーマンガ (短編)。
DPS キャラを使った、短編読み物 (1, 2 点)

の予定です。

ページは16から24ページになる予定です。

• 申込方法

ゲームのパッケージ内に同封されている「DPS-SG-set (data) 3 ユーザーカード」の表下部分 (点線より下の部分) が、申込カードになっています。ここに必要事項 (郵便番号、住所、氏名) を、ボールペン等、簡単に文字が消えない筆記道具で、お書き下さい。正しく明記されていませんと、郵便事故等の可能性につながります。ご注意ください。

代金は、400円です。
無記名為替、又は切手をお願いします。(現金書留でも結構です)

上記のものと、代金を同封して、アリスソフトへお送り下さい。申し込みになられて、2ヶ月以上経ってもヒント集が来ない場合は、郵便事故の可能性があるので、その場合は、こちらに一度、ご連絡下さい。

表下部分を切り取ったもの (アンケート部分のないもの) と、代金のみをお送りになられても、ヒント集は発送出来ません。ご了承下さい。


現金でお送りになる場合は、必ず、書留をお願いします。
普通郵便で現金を送る事は、法律で禁止されています。

ヒント集発送は、1992年1月半ばから後半の予定です。
申し込みが殺到いたしますと、発送が遅れる可能性があります。
ご了承下さい。

なす
し、
かと、
おモ
等た、
たい。
書いま
走くし
暴し下
た、詳
っをお
な況、
く状の
・なの
・のま
らか時
した動
しにそ
生常、
発正ら
ががた
一くし
ラスま
スエィ
にデコ
中ム起
ムがで
ーゲ事
ゲ事
必

い)
さ下
すか
ま書
ねお
かも
しれ
一そ
ト時
ポ合
サ場
る事
合あ
場が
きの
など
記シ
明ブ
をオ
事(場
の種
機い
下機
以用
使ど
1、2、
3、4、
貴方
の住
復修
ス等
代ト
でと
し修
デ復
ス0
ク0
を0
壊円
れ無
た記
合郵
は便
当小
社為
に替
すべ
てお
の送

り
の送
てお
すべ
に替
社為
当小
は便
合郵
場名
た記
れ無
さ(た
壊円
を0
ク0
ス0
イ1
デ復
でと
し修
等代
ス復
ス修
のデ
の上
ク用
ス使
イゴ
ディ
下



アリスソフトユーザークラブのご案内

アリスソフトでは、ユーザーサポートの強化と充実を考え、ユーザークラブを作る事にいたしました。各種特典がございますのでよろしければ、入会して下さい。

- ユーザークラブの特典は、以下のものとなります。
 1, 新製品情報(特別価格にての通信販売もあります。)
 2, 会誌の発行(不定期で発行します。10ページ程度のものです。)
 3, 会員証の発行
 その他、企画中・・・

年会費 1500円
 これは、各種費用(郵送費や印刷代)の一部として使わせて頂きます。
 なお、一度払い込まれた会費はお返しする事は出来ません。
 ご了承下さい。

入会方法
 申込用紙に記入し、お申し込み下さい。
 現金書留等でお申し込み下さい。
 (会費が返金されます。)

申込用紙の記入方法
 太枠の中、記入して下さい。
 スペース等は、絶対にお書き下さい。
 お名前、住所、電話番号は、正確にお書き下さい。
 団体、マンション等にお住まいの方は、マンション名、棟、何号室か
 はつきりとお書き下さい。(郵便事故等につながります。)

使用機種について
 複数の機種をお持ちの方は、貴方様が、「この機種で登録したい」という
 機種を「1機種だけ」お書き下さい(管理上の制限の為です。)
 複数書かれている場合は、こちらで勝手に機種選定し、登録いたします。
 ご注意下さい。
 (PC98ユーザーは、5インチか3.5インチかを必ず書いて下さい。)
 例: PC-386M(3.5インチ)

〒530 大阪市北区天満2丁目7番11号 サンバレー天満
 アリスソフトユーザークラブ係
 TEL(06)882-0811

コピーされた申込用紙は不可です。

----- 切り取り線(必ず切り取って下さい) -----

お名前	<ふりがな>		電話番号
ご住所	<ふりがな>		
	郵便番号(-)		
機種		メディア	5 3,5 CD いづれかに丸をしてください

DPS-SG-set3(data3) ユーザーCARD

お名前		年齢	歳	電話番号
ご住所	□□□-□□	フリガナ		
コンピューターの機種		メディア	5 3,5	CD

総合評価	最高	良い	普通	悪い	最低
シナリオ	最高	良い	普通	悪い	最低
CG	最高	良い	普通	悪い	最低
操作性	最高	良い	普通	悪い	最低

set3(data3)で好きなゲームは?

DPSシリーズ(今までのもの総て)の中でお気に入りのゲームは?

特に改良して欲しいところは?

ヒント集をお申し込み希望の方は、下記ご記入の上、
 400円を添えてお申し込み下さい。

□□□-□□

様

上は自由欄です。
お好きにお使い下さい。
イラストなんかがあると
うれしいなあ。

