

カラーグラフィックエディタ

# ART MASTER 88

NEC PC-8800シリーズ対応





# わたくしブランドでございます。

カラーグラフィックが描けるアートマスター88。気に入った絵や写真をアレンジしたり、自分だけのキャラクターが出来ます。それをプリントアウトして利用すれば、オリジナルグッズのできあがり。楽しさが伝わって、コミュニケーションが明るく元気になります。



僕だけのトレードマークを気に入ってくれて、ありがとう。うれしくて、また手紙を書く気になりました。字がヘタでも、愛情がこもっていればいいんだよね。




クチビルのはしに笑みをうかべて、チェックメイト。たまにはカッコつけるのもいいけど、ニュータイプのゲームをつくって、友達とワイワイガヤガヤしようよ。




1日中、見ていたい。1日中、聴いていたい。それくらい好きなテーマだったら、普通のケースなんかに入れてはおけない。友達がうらやましがらるほど、注目される。

## コマンドは、5つのメインメニューからどうぞ。


たくさんの機能があるから、コマンドを5つに分けて使いやすくしました。マウスで自由に描きながら、必要なときだけ呼びだせるポップアップメニュー。640×200ドットのフルスクリーンがキャンバスです。アートマスター88の持ち味を、おいしく使ってください。



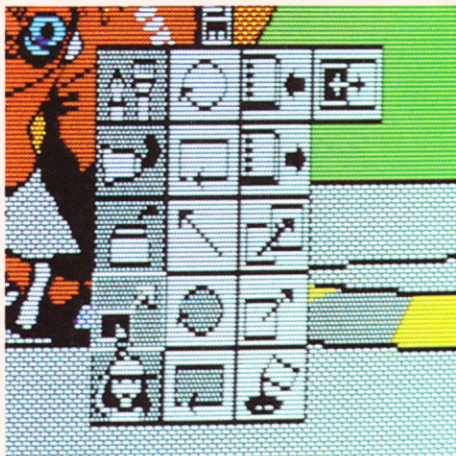
①ブラシメニュー ブラシの太さやパターンを選ぶためのメニューです。7種類のブラシ、大・小のエアブラシからす口があります。筆の形は自由に編集、60個単位で保存可能。(4 P. ブラシエディットシートを参照)




②カラー＆トーンメニュー 色とトーンを選択を行うためのメニューです。カラーは36色から、トーンは6パターンの中から選べます。自由に編集し、保存が可能。(4 P. カラー＆トーンエディットシートを参照)



③ソルベントメニュー ノーマルは、色を重ねて描くと設定した色で塗り重ねられます。ソルベントを指定すると、重ねた色の下の色が透過されます。なお、加法混色方式ですから、3原色を重ねると白になります。



④プリミティブメニュー 編集機能を選択するためのメニューです。サークル、ボックス、ライン、サークルペイント、ボックスペイント、複写、移動、部分コピー、拡大・縮小などを用意。(詳細に関しては4 P.を参照)



⑤その他のメニュー 好きなときに画面を消去できるトラッシュ、絵の縮小イメージのロード、セーブ、画面の一部を拡大して修正できるルーペ、絵が保存できる待避、およびプリントアウトに関するメニューです。





Tシャツ協力:白馬 RING A BELL

なさない僕たちは、ここで立たなきゃ男がすたと  
ボディビルチームを結成。身体を鍛えるのはこれから  
だけど、せめてユニフォームだけでもカッコイイのを。



今だにお目にかかれぬロイヤルストレートフラッシュ。  
手アカがついて、シブくなるまでやり続けるぞ。自分  
のつくったカードだから、それだけ愛着がわいてくる。




誕生日おめでとう。僕だけの君にしたい、君だけの  
僕になりたいから。僕だけのラッピングペーパーに愛情  
をつつんで届けます。ちょっとテレルけどいいかもね。

## 色に出にけり、わが才能。

アートマスター88は、カラーグラフィックが描けるほか、①イメージスキャナで写真や絵をダイレクトに読みこみ、色をつけたり編集  
ができる。②インクポットとユーカラが読めるので、今までのデータがムダなく使える。といったアリガタイ才能を持っています。

①インクポットで描いた絵を読みこむ。  
(イメージスキャナでダイレクトに  
読みこむことも可能)



才能は、こうして使われる。|||||

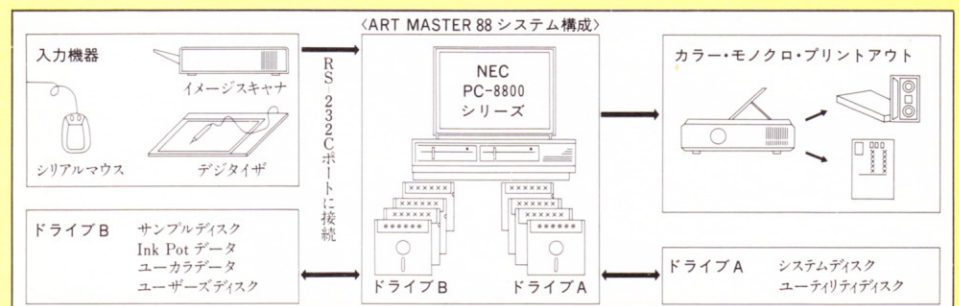

②アートマスター88で  
絵に色をつける。  
(さらに描き替えることも可能)



③日本語ワードプロセッサ・  
ユーカラで書いた文字を  
つけくわえる。



















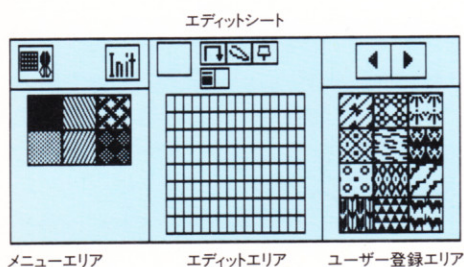
④できあがった絵を  
カラープリンターで  
プリントアウトする。





## ●ART MASTER 88 コマンド一覧

	●プリミティブメニューの各コマンド		サークルペイント 中心点と半径を指定すると、 そのとき指定している色で円をぬりつぶす。		スクラップの格納 指定した範囲をスクラップ。 登録してディスクに格納する。
	サークル 中心点と半径を指定すると、 そのとき選択しているブラシで指定色の円を描く。		ボックスペイント 対角線の2点を指定すると、 そのとき指定している色で長方形をぬりつぶす。		スクラップの取り出し ディスクに格納されているスクラップを 指定した位置に取り出す。
	ボックス 対角線の2点を指定すると、 そのとき選択しているブラシで指定色の長方形を描く。		複写 指定した範囲をコピー。同時に、拡大・縮小、回転、 上下左右の反転などの機能も指定可能。		ペイント 同じ色が連続している部分、 あるいは境界色で囲まれた領域を指定色でぬりつぶす。
	ライン 2点を指定すると、そのとき選択しているブラシで 指定色の直線を描く。		移動 指定した範囲を移動。同時に、拡大・縮小、回転、 上下左右の反転などの機能も指定可能。		色の反転 指定した範囲の色を反転させる。 黒↔白、青↔黄色、赤↔水色、紫↔緑。
	●その他のメニュー		セーブファイルシート 6文字以内(A～Z, 0～9)でファイル名を指定、 ユーザーディスクに絵を保存することができる。		内部ユーティリティ 絵の削除、スクラップの削除、ユーザーディスクの作成、 ディスクコピー、プリンタの設定など5つの機能。
	トラッシュ キャンバス上の画面を好きなときに、 すべて消去することができる。		ルーペ 画面の一部を拡大。 8つの原色を使って、ドット単位で描くことが可能。		ハードコピー 設定されているプリンタに、ハードコピーを出力。 絵をプリントアウトする。
	ロードファイルシート ユーザーディスクに保存されている絵の縮小イメージを 表示。そこから絵を取り出すことができる。		退避 描いている途中の絵をシステムディスクに退避。 好きなときに復旧できる。		



ブラシメニュー、カラー＆トーンメニューにおいて、エディットシートアイコンを選択すると、それぞれのエディットシートを表示します。メニューエリア：各メニューのパターンを表示。エディットエリア：パターンを編集する。ユーザー登録エリア：編集したパターンを登録。

- エディットシートを終了し、描画できる状態にもどります。
- メニューエリアのすべてのパターンをアートマスター88の起動時のパターンにもどします。
- 直前にピンセットで選択したパターンを再び呼び出します。

- マウスカーソルがピンセットに変わります。クリックしたパターンがエディットエリアに表示されます。
  - マウスカーソルがスポイトに。クリックしたパターンの位置に、エディット中のパターンを書きこみます。
  - エディットエリアで編集に用いる色が選択されます。
  - ユーザー登録エリアの表示を左右にスライド。合計60種類のパターンあるいは120色が表示可能です。
- 左図のエディットシートはトーンエディットシートですが、ブラシおよびカラーエディットシートも、まったく同じ機能を持っています。

### ●必要システム

本体：NEC PC-8800シリーズ  
ディスクドライブ(2ドライブ必要)：PC-8801+PC-8031-2W、またはPC-80S31  
ディスプレイ：640×200ドットでカラー表示可能なディスプレイ  
マウス：アスキーマウスセット

### ●オプション機器

タブレット：NEC PC-8875、ペンてる DST-4A/30  
イメージスキャナ：NEC PC-IN501  
モノクロプリンタ：NEC PC-8023S/24/27、PC-8821/22/24/25、PC-PR101/104/201/405、NK-3618-21/22、NM-9100(II)/9200/9300/9300S、NM-9400/9400S、EPSON MP-80II(F/T)/III(F/T)、MP-100(F/T)/III(F/T)、FP-80/K、FP-100、RP-80/K、FP-100、RP-80(F/T)/II/III、RP-100/II、SP-80(PC)/(ESC/P)、UP-130K/(PC)、IP-130K/(PC)/(PC)、brother M-1009/X、HR-6X、EXA LPR-24T  
カラープリンタ：NEC PC-PR201CL、PC-PR406、EPSON JP-80

●開発：SystemSoft 株式会社 システムソフト

### ●パッケージ内容

ディスク：3枚(システムディスク1枚、ユーティリティディスク1枚、サンプルディスク1枚)  
マニュアル：1冊  
ユーザー登録カード：1枚



価格：19,500円(送料1,000円)  
39,500円(送料2,000円)(マウス付)

ART MASTER 88は、全国有名書店・マイコンショップでお求めください。

### ●通信販売のご案内

購入に際しましては、以下の必要事項をご記入のうえ、下記宛先へ現金書留にてお送りくださいますようお願いいたします。  
①品名②数量③住所④氏名⑤電話番号  
なお、総額200,000円以上の場合は、あらかじめ電話にてお問い合わせください。

**ASCII**  
ASCII CORPORATION

〒107 東京都港区南青山5-11-5 住友南青山ビル 株式会社 アスキー  
(株)アスキー 営業本部ソフトウェア営業部 Phone 03(486)7111代  
●このカタログの内容は価格・仕様など予告なしに変更することがあります。(1985年10月現在)

お問い合わせ先